



## LEGENDA LED

Dopo l'accensione della CPU, verificare per mezzo delle diodi interfaccia presenti sull'astessa il corretto funzionamento del sistema

IT	COLORE LED	SIGNIFICATO	AZIONE ≈SERCHIESTA≈
	ROSSO FISSO	NECESSARIA RICARICA	RICARICARE VIA USB LA BATTERIA DELLA CPU. NON INIZIARE UNA SESSIONE DI GUIDA IN QUESTE CONDIZIONI
	GIALLO FISSO	INIZIALIZZAZIONE DEL SISTEMA IN CORSO	
 OPPURE 	AZZURRO LAMPEGGIANTE ≈3 LAMPI≈  BIANCO LAMPEGGIANTE ≈3 LAMPI≈	IMPOSTATA MODALITÀ STRADA  IMPOSTATA MODALITÀ PISTA	
	GIALLO LAMPEGGIANTE	IN ATTESA DEL SEGNALE GPS	
	VERDE LAMPEGGIANTE	SEGNALE GPS AGGANCIATO, SISTEMA FRONTO ALL'USO	
	BLU LAMPEGGIANTE ≈3 LAMPI≈	SISTEMA ARMATO, È STATA RAGGIUNTA LA VELOCITÀ DI ARMAMENTO O IL SISTEMA SI È RENDUTO OPERATIVO	
	VIOLETTO FISSO	SISTEMA AZIONATO	NECESSARIA SOSTITUZIONE DELLA CARICA PIROTECNICA E DELLA CARTUCCIA. CONFERMARE POI IL RESET DELLA CPU NELLA SCHERMATA IMPOSTAZIONI DELL'APP.



# DIAGNOSTICA LED



ROSSOFISSO



GIALLOFISSO




AZZURROLAMPEGGIANTE

≈3 LAMPI≈



BIANCOLAMPEGGIANTE

≈3 LAMPI≈



GIALLOLAMPEGGIANTE

≈3 LAMPI≈



GIALLOLAMPEGGIANTE



VERDELAMPEGGIANTE  
BLULAMPEGGIANTE

≈3 LAMPI≈










VIOLAFISSO



## LED LEGEND

After activating the CPU, you can check the proper functioning of the system via LED interface

EN	LED COLOR	MEANING	ACTION ⚠️IF REQUESTED⚠️
	SOLID RED	RECHARGER REQUIRED	RECHARGE THE CPU BATTERY VIA USB. DO NOT START A DRIVING SESSION UNDER THESE CONDITIONS
	SOLID YELLOW	SYSTEM INITIALIZATION IN PROGRESS	
 OR 	FLASHING LIGHT BLUE ⚠️3 FLASHES⚠️ ----- FLASHING WHITE ⚠️3 FLASHES⚠️	ROAD MODE SET ----- RACE TRACK MODE SET	
	FLASHING YELLOW	WAITING FOR GPSSIGNAL	
	FLASHING GREEN	⚠️GPSSIGNAL LOCKED, READY TO USE	
	FLASHING BLUE ⚠️3 FLASHES⚠️	SYSTEM ARMED, THE ARMING SPEED HAS BEEN REACHED AND THE SYSTEM BECOMES OPERATIONAL	
	SOLID PURPLE	SYSTEM ACTIVATED	PYROTECHNIC CHARGE AND CARTRIDGE REPLACEMENT REQUIRED. THEN, CONFIRM CPU RESET IN THE APP SETTINGS



# LED DIAGNOSTICS



SOLID RED



SOLID YELLOW



FLASHING LIGHT BLUE

≈3 FLASHES≈



FLASHING WHITE

≈3 FLASHES≈



FLASHING YELLOW

≈3 FLASHES≈



FLASHING YELLOW



FLASHING GREEN



FLASHING BLUE

≈3 FLASHES≈











SOLID PURPLE



## LEYENDA LED

Después de encender la CPU, comprobar el correcto funcionamiento del sistema mediante la interfaz LED.

ES	COLORE DEL LED	SIGNIFICADO	ACCIÓN ≈SI ES NECESARIA≈
	ROJO FIJO	RECARGA REQUERIDA	RECARGAR LA BATERÍA DE LA CPU A TRAVÉS DEL USB. NO INICIAR UNA SESIÓN DE CONDUCCIÓN EN ESTAS CONDICIONES
	AMARILLO FIJO	INICIALIZACIÓN DEL SISTEMA EN CURSO	
 o 	AZUL CLARO INTERMITENTE ≈3 FLASHES≈  BLANCO INTERMITENTE ≈3 FLASHES≈	AJUSTADO EN EL MODO CARRETERA  AJUSTADO EN EL MODO CIRCUITO	
	AMARILLO INTERMITENTE	ESPERANDO LA SEÑAL GPS	
	VERDE INTERMITENTE	SEÑAL GPS LOCALIZADA, SISTEMA LISTO PARA USAR	
	AZUL INTERMITENTE ≈3 FLASHES≈	SISTEMA ARMADO, HASIDO ALCANZADA LA VELOCIDAD DE ARMAMENTO Y EL SISTEMA ES OPERATIVO	
	PÚRPURA FIJO	SISTEMA ACTIVADO	NECESARIA LA SUSTITUCIÓN DE LA CARGA PIROTÉCNICA Y DEL CARTUCHO. LUEGO CONFIRMAR EL REINICIO DE LA CPU EN LOS AJUSTES DE LA APP



# DIAGNÓSTICO LED



ROJO FIJO



AMARILLO FIJO




AZUL CLARO INTERMITENTE

≈ 3 FLASHES ≈



BLANCO INTERMITENTE

≈ 3 FLASHES ≈



AMARILLO INTERMITENTE

≈ 3 FLASHES ≈



AMARILLO INTERMITENTE



VERDE INTERMITENTE



AZUL INTERMITENTE

≈ 3 FLASHES ≈



PÚRPURA FIJO



## LÉGENDE DU LED

Après avoir allumé le CPU, vérifiez le bon fonctionnement du système à l'aide de l'interface de sur le CPU.

FR	COULEUR DE LA LED	SIGNIFICATION	ACTION ≈SI NÉCESSAIRE≈
	ROUGE FIXE	RECHARGE NÉCESSAIRE	RECHARGEZ LA BATTERIE DU CPU VIA USB. NE PAS COMMENCER UNE SÉANCE DE CONDUITE DANS CES CONDITIONS
	JAUNE FIXE	INITIALISATION DU SYSTÈME EN COURS	
 ou	BLEU CLAIR CLIGNOTANT ≈3 FLASHES≈	RÉGLÉ SUR LE MODE ROUTE	
	BLANC CLIGNOTANT ≈3 FLASHES≈	RÉGLÉ SUR LE MODE PISTE	
	JAUNE CLIGNOTANT	EN ATTENTE D'UN SIGNAL GPS	
	VERT CLIGNOTANT	SIGNAL GPS ACCROCHÉ, SYSTÈME PRÊT À L'EMPLOI	
	BLEU CLIGNOTANT ≈3 FLASHES≈	SYSTÈME ARMÉ, LA VITESSE D'ARMEMENT A ÉTÉ ATTENTE ET LE SYSTÈME EST OPÉRATIF	
	VIOLET FIXE	SYSTÈME ACTIVÉ	CHARGE PYROTECHNIQUE ET REMPLACEMENT DE LA CARTOUCHE REQUIS. ENSUITE, CONFIRMEZ LA RÉINITIALISATION DU CPU DANS LES RÉGLAGES DE L'APP



# LED DIAGNOSTIC



ROUGE FIXE



JAUNE FIXE



BLEU CLAIR CLIGNOTANT  
≈ 3 FLASHES ≈



BLANC CLIGNOTANT  
≈ 3 FLASHES ≈



JAUNE CLIGNOTANT  
≈ 3 FLASHES ≈



JAUNE CLIGNOTANT



VERT CLIGNOTANT



BLEU CLIGNOTANT  
≈ 3 FLASHES ≈



VIOLET FIXE





## LEGENDE DER LED

Prüfen Sie nach dem Einschalten der CPU die korrekte Funktion des Systems mit Hilfe der an der CPU vorhandenen Schnittstellen-LED

DE	LED-FARBE	BEDEUTUNG	AKTION FALLSERFORDERLICH
	ROT UNBLINKEND	ERFORDERLICHES AUFLADEN	LADENSIEDIE CPU-BATTERIE ÜBER USB AUF. BEGINNEN SIE UNTER DIESEN BEDINGUNGEN KEINE FAHRSITZUNG
	GELB UNBLINKEND	SYSTEMINITIALISIERUNG IN ARBEIT	
 ODER 	HELLBLAU BLINKEND 3 MAL	STRASSEN MODUS AKTIVIERT	
	WEISS BLINKEND 3 MAL	TRACK MODUS AKTIVIERT	
	GELB BLINKEND	WARTEN AUF GPS-SIGNAL	
	GRÜN BLINKEND	GPS-SIGNAL ENGAGIERT, GEBRAUCHSFERTIGES SYSTEM	
	BLAU BLINKEND 3 MAL	SYSTEM AKTIVIERT, DIE MAXIMALE RÜSTUNGSGESCHWINDIGKEIT ERREICHT UND DAS SYSTEM IST EINSATZBEREIT	
	LILA UNBLINKEND	SYSTEM AKTIVIERT	PYROTECH-INSCHÜLADUNG UND PATRONENAUSTAUSCH ERFORDERLICH. DANACH IN EINSTELLUNGEN DER APP, DEN RESET DER CPU BESTÄTIGEN



# LED DIAGNOSTIK



ROT UNBLINKEND



GELB UNBLINKEND



HELLBLAU BLINKEND

≈ 3 MAL ≈



WEISS BLINKEND

≈ 3 MAL ≈



GELB BLINKEND

≈ 3 MAL ≈



GELB BLINKEND



GRÜN BLINKEND



BLAU BLINKEND

≈ 3 MAL ≈



LILA UNBLINKEND